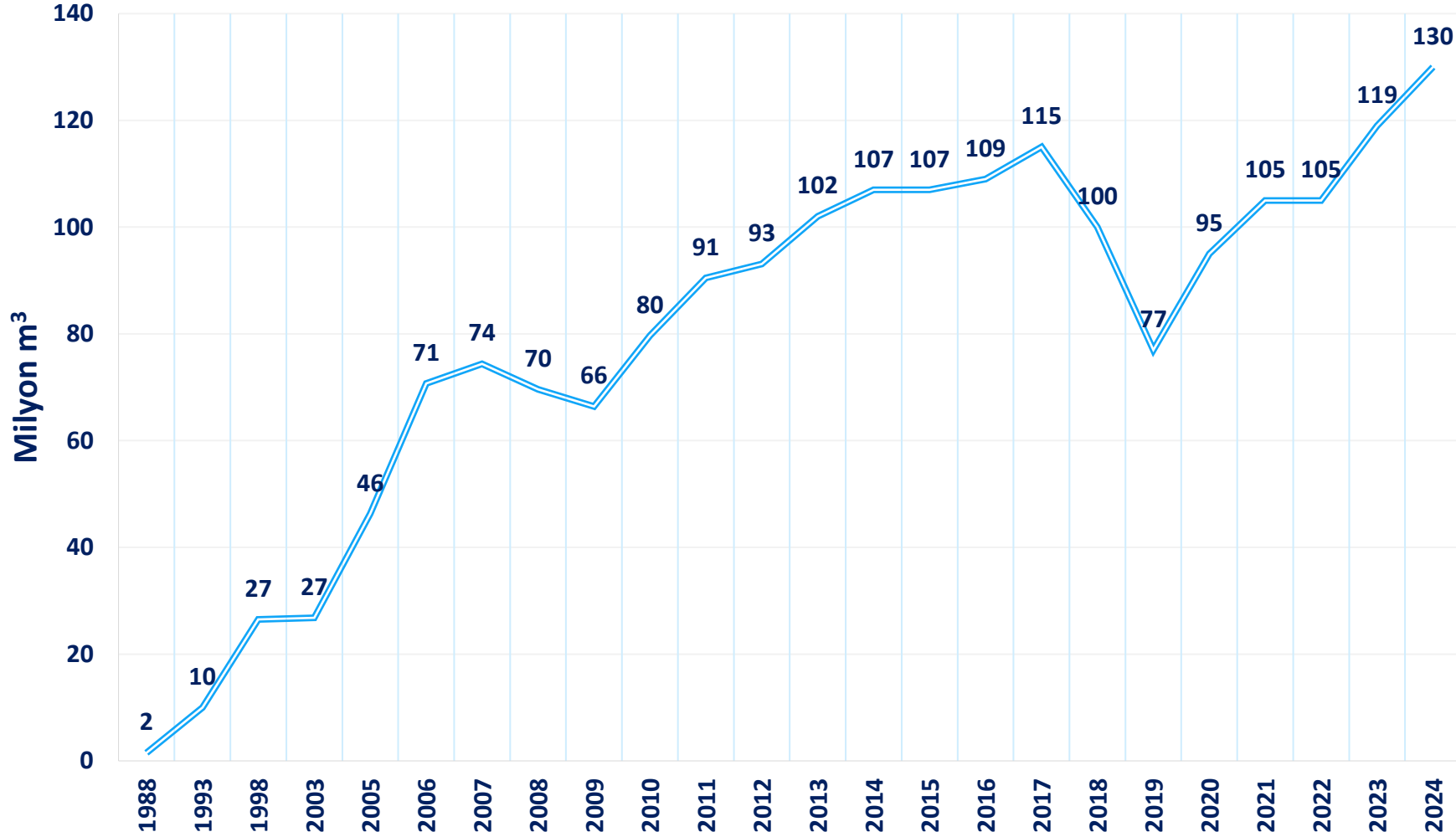




TÜRKİYE HAZIR BETON SEKTÖRÜ İSTATİSTİKLERİ

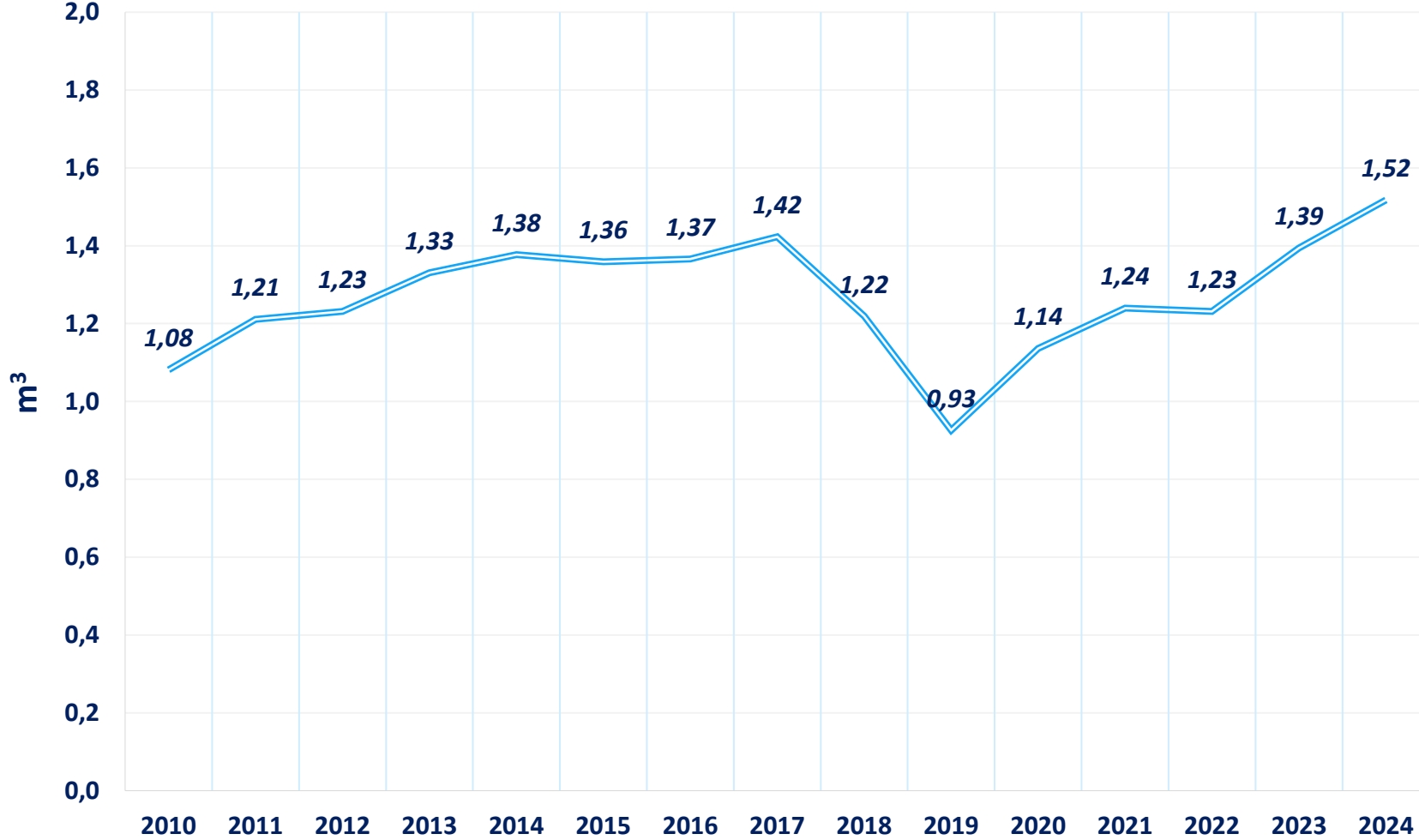
2024

HAZIR BETON ÜRETİMİ



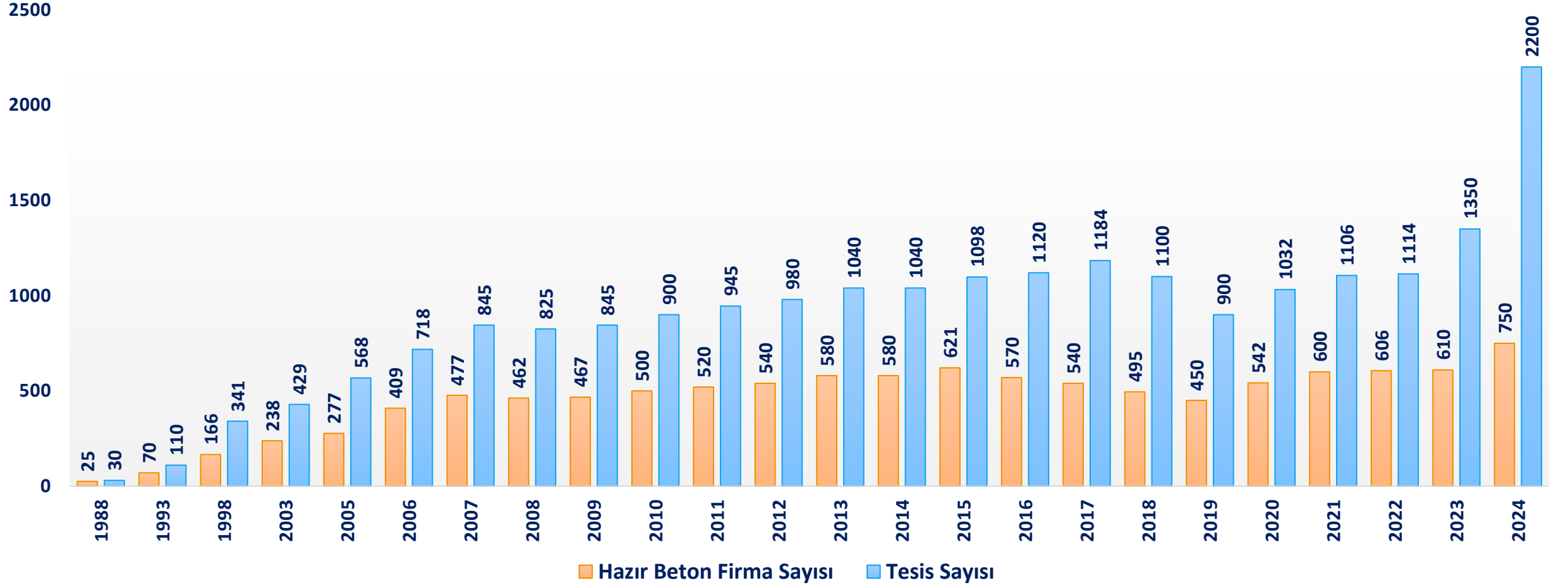
2024 yılında hazır beton üretimi önceki yıla oranla %9,2'lik artış ile 130 milyon m³ seviyesine ulaşmıştır. Bu üretim miktarı ayrıca tarihsel rekor anlamına gelmektedir.

KİŞİ BAŞI HAZIR BETON ÜRETİMİ

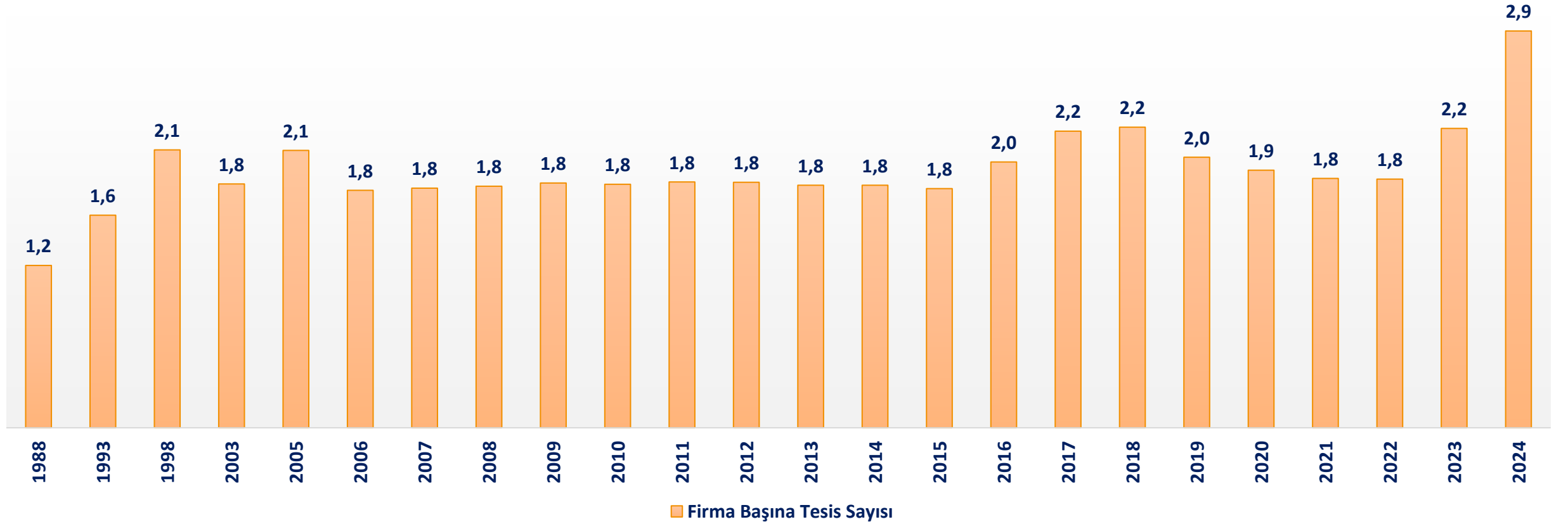


2024 yılında kişi başı hazır beton üretimi 1,52 m³/kişi/yıl ile tarihsel zirvesine ulaşmıştır.

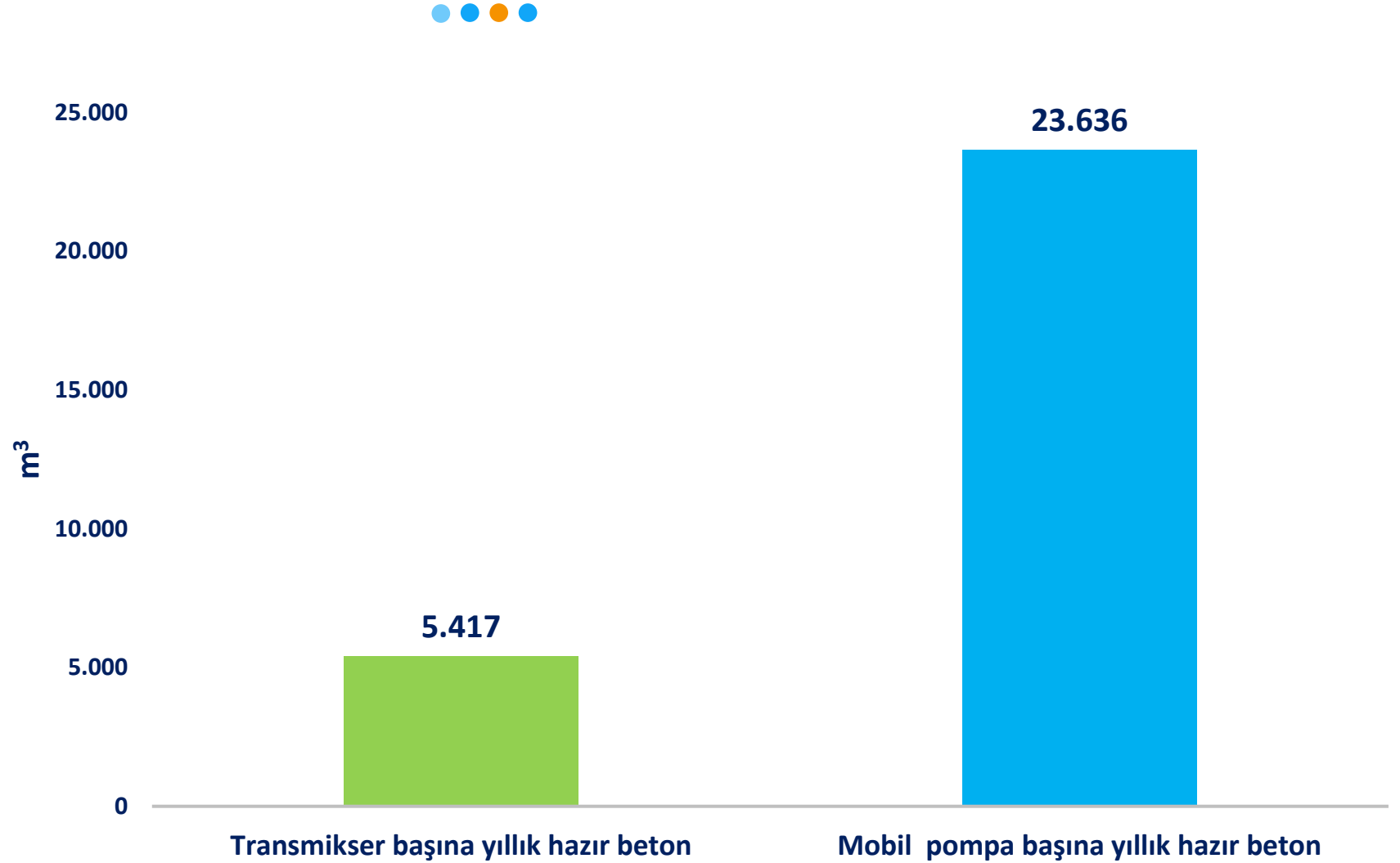
FİRMA VE TESİS SAYISI



FİRMA BAŞINA TESİS SAYISI



TRANSMİKSER VE MOBİL POMPA SAYISI



ÜLKELERE GÖRE HAZIR BETON İSTATİSTİKLERİ



Ülke	Hazır beton üretimi - ülke			Tesis sayısı - ülke	Tesis başına üretim	Kişi başına üretim
	Milyon m ³			Adet	x10 ³ m ³	m ³ /kişi
	2023	2024	Değişim	2024	2024	2024
AT-Avusturya	10,0	9,2	-8,0%	250	36,8	1,0
BE-Belçika	11,8	11,0	-6,8%	254	43,3	0,9
CY-Kıbrıs	2,5	2,5	0,0%	67	37,3	2,8
CZ-Çekya	5,9	7,5	27,1%	468	16,0	0,7
DK-Danimarka	2,3	2,4	4,3%	94	25,0	0,4
FI-Finlandiya	2,3	1,9	-17,4%	182	10,5	0,3
FR-Fransa	37,5	33,5	-10,7%	1889	17,7	0,5
DE-Almanya	42,3	36,8	-13,0%	1800	20,5	0,4
IE-İrlanda	4,7	4,7	0,0%	220	21,4	0,9
IT-İtalya	30,8	33,6	9,1%	1700	19,8	0,6
NL-Hollanda	6,0	6,0	0,0%	178	33,7	0,3
PL-Polonya	23,1	23,8	3,0%	1099	21,6	0,6
PT-Portekiz	7,3	7,5	2,7%	234	32,1	0,7
SK-Slovakya	2,7	2,7	0,0%	240	11,3	0,5
ES-İspanya	26,3	27,1	3,0%	1660	16,3	0,6
SE-İsveç	3,4	3,1	-8,8%	-	-	0,3
UK-Birleşik Krallık	24,3	21,9	-9,9%	1041	21,0	0,3
Toplam/Ortalama AB	243,2	235,1	-3,3%	11376	20,7	0,5
NO-Norveç	3,3	2,6	-21,2%	208	12,5	0,5
CH-İsviçre	10,8	10,8	0,0%	-	-	1,2
TR-Türkiye	119,0	130,0	9,2%	2200	59,1	1,5
Toplam/Ort. ERMCO	393,2	397,9	1,2%	14011	28,4	0,7
RU-Rusya	38,0	38,0	0,0%	2000	19,0	0,3
USA-ABD	304,0	304,0	0,0%	6000	50,7	0,9
SA-Güney Amerika	134,5	134,5	0,0%	3538	38,0	0,3
JP-Japonya	71,6	71,6	0,0%	3054	23,4	0,6

ÜLKELERE GÖRE BETON DAYANIM SINIFLARI



Ülke	Dayanım sınıfına göre üretim yüzdesi (%)			
	Dayanım (N/mm ²)			
	< C16/20	C16/20 - C20/25	C25/30 - C30/37	≥ C35/45
	2024	2024	2024	2024
AT-Avusturya	6,5	12,4	75,1	6,0
BE-Belçika	1,0	3,9	69,0	26,0
CY-Kıbrıs	8,0	29,0	45,0	18,0
CZ-Çek Cumhuriyeti	10,0	21,0	39,0	30,0
DK-Danimarka	10,0	20,0	40,0	30,0
FI-Finlandiya	0,0	2,0	65,0	33,0
FR-Fransa	4,1	9,6	74,5	11,9
DE-Almanya	5,5	14,1	63,0	17,4
IE-İrlanda	8,0	20,0	34,0	38,0
IT-İtalya	5,6	9,0	73,0	12,4
NL-Hollanda	-	-	-	-
PL-Polonya	10,0	15,0	62,0	13,0
PT-Portekiz	4,0	9,0	77,0	10,0
SK-Slovakya	11,0	35,0	48,0	6,0
ES-İspanya	4,0	14,0	67,0	15,0
SE-İsveç	-	-	-	-
UK-Birleşik Krallık	8,7	13,0	25,7	52,6
Ortalama AB	5,7	12,2	59,8	18,4
NO-Norveç	0,4	3,0	48,0	48,6
CH-İsviçre	-	-	-	-
TR-Türkiye	1,0	7,0	65,0	27,0
Ortalama ERMCO	3,7	9,6	59,8	21,9
USA-Amerika Birleşik Devletleri	40,0	30,0	20,0	10,0
SA-Güney Amerika	-	-	-	-
JP-Japonya	0,0	15,3	41,7	43,1

- Detaylı istatistikler için Avrupa Hazır Beton Birliđi (ERMCO) ile iletiřime geebilirsiniz: www.ermco.eu
- 2024 Hazır Beton Sektör Raporuna [buradan](#) ulařabilirsiniz.
- THBB Hazır Beton Endeksine [buradan](#) ulařabilirsiniz.

Sosyal Medyada THBB'yi Takip Edin, Geliřmelerden Anında Haberiniz Olsun...



